



＝ 沖縄本島トラベルノート ＝

Okinawa Trip

By bus/train




バスとモノレールで巡る旅



＝ 沖縄本島トラベルノート ＝

Okinawa Trip

By bus/train



バスとモノレールで巡る旅

HOW TO USE TRAVEL NOTE

トラベルノート の 使い方

はじめに

このノートは、バス・モノレールといった公共交通機関を上手に活用して、いつもと違った風景を楽しんでほしい。快適で、ゆったりとした時間を楽しんでほしい。そんな想いで作られたトラベルノートです。

使い方の解説をもとに、あなただけの「トラベルノート」を作り上げてください。

OKINAWA MAP

書き込んでみよう！

MAP

北部エリア

MAP

TRAVEL PLAN

Date: 天気

5日目のモデルルート

※5日目のモデルルートは、初日～4日目のモデルルートから選べます。

01 1日目

目的地: 那覇

移動手段: ①バス ②モノレール ③徒歩

02 2日目

目的地: 那覇

移動手段: ①バス ②モノレール ③徒歩

03 3日目

目的地: 那覇

移動手段: ①バス ②モノレール ③徒歩

04 4日目

目的地: 那覇

移動手段: ①バス ②モノレール ③徒歩

QRコード: モデルルートの詳細はこちら

移動が不安な沖縄旅行初心者向けの2日間のコースです。安心して人気観光地を訪れます。

自由に書き込んで
オリジナルのノートを作ろう

空白に予定や思い出をどんどん書きこみましょう。予定を立てるところから旅の始まりです。

モデルコースを参考に
旅のプランを考えよう

どこに行こうか迷ったら、おすすめルートから巡ってみては。お気に入りのプランが見つかるはず。

TRAVEL PLAN



便利な日程表で
スケジュールを立てよう

バス停や運行時間、運賃の情報なども書き込めます。事前に調べておけば安心です。

必要な情報を
調べよう

TO GO / TO DO

行きたいところ、やりたいことをメモしておきましょう。きっと忘れられない旅の思い出を作れるはず。



WEB SITE



20コースを掲載中!!

沖縄本島・離島のモデルルートを
紹介しております。

沖縄県観光二次交通
ポータルサイト

<https://oki2k.jp/> →



公共交通機関ならではの旅

車窓に映る沖縄の風景を楽しみながら、公共交通機関の旅に出掛けましょう。バスやモノレールの旅は、車の旅とはまた違った楽しみが待っています。

Point
01

島時間を感じながら、のんびり旅行



バスやモノレールなら、移動時間も思い思いに過ごせます。バスに揺られながらうたた寝したり、モノレールで街並みを眺めながら次の目的地を調べたり。車では気づかない風景にも出会えるかも。

Point
02

地元の人との触れ合いの場



路線バスやモノレールは地元の人々の足でもあります。停留所でバスを待っていると、地元のおじいやおばあが話しかけてくれることがあるかも。ほっと気持ちが和む時間を楽しみましょう。

Point
03

運転を気にせず、お酒も楽しめる



おいしい料理を食べながら、きれいな風景を見ながら、そんな時に飲むお酒は格別です。バスやモノレールの旅なら、ハンドルキーパーいらず。みんなでお酒や料理が味わえ、楽しいひとときが過ごせます。

気持ち良く利用するために

沖縄ならではの約束があります。安心して、気持ちよく利用できるように、事前にチェックしておきましょう。



モノレール

- 駅構内および車内は全て禁煙です。
- 自転車を車内へ持ち込む時は、折りたたむか分解して収納しましょう。
- コンパクトな車両です。スーツケースなど大きな荷物が、周りの方の迷惑にならないようにしましょう。
- 沖縄のモノレールにも通勤・通学ラッシュがあります。譲り合いの広い心で利用しましょう。
- 心地よい走り、可愛いチャイムに癒されます。乗り過ごしに注意しましょう。

バス

- バスは、安全運転のため時刻通りに来ないこともあります。時間に余裕を持ってスケジュールをたてましょう。
- 支払い方法は、地域によって異なります。乗車前に、必ず確認しましょう。
- Suicaなどの交通系電子マネーは利用できません。代わりに、沖縄独自のOKICAを使ってみましょう。
- ものかげや見えにくい場所で待っていると、運転手が見落としてしまいます。手をあげてバスに乗る意思を伝えましょう。

モノレールを利用する

時間通りに走るモノレールは旅の計画を立てるのに便利。窓に映る首里周辺や那覇市街地の景色を見下ろすのも、楽しみのひとつです。

1	Naha Airport 那覇空港
4分	
2	Akamine 赤嶺
1分	
3	Oroku 小禄
2分	
4	Onoyama Park 奥武山公園
2分	
5	Tsubogawa 壺川
2分	
6	Asahibashi 旭橋
2分	
13分	Prefectural Office 県庁前
1分	
8	Miebashi 美栄橋
2分	
9	Makishi 牧志
2分	
10	Asato 安里
1分	
11	Omoromachi おもろまち
2分	
12	Furujima 古島
2分	
13	Naha City Hospital 市立病院前
2分	
14	Gibo 儀保
2分	
15	Shuri 首里
2分	
16	Ishimine 石嶺
3分	
17	Kyozuka 経塚
2分	
18	Urasoemaeda 浦添前田
3分	
19	Tedakouranishi てだこ浦西
37分	

○沖縄都市モノレール「ゆいレール」

国内線ターミナルと連絡通路によって直結している「那覇空港駅」から「てだこ浦西駅」までを片道約40分で結ぶモノレールです。那覇市内の主要な観光地を通り、約8分間隔で運行しているので、観光にも便利です。

www.yui-rail.co.jp



○便利でお得なフリー乗車券

有効期間内なら、ゆいレール全駅を何度でも自由に乗り降りができる乗車券です。さらに、フリー乗車券提示で割引になる施設があるのでお得です。

乗車直前にお買求め下さい。
ゆいレール各駅にて発売中。

●1日フリー乗車券(有効期限:24時間)

おとな/800円 こども/400円

●2日フリー乗車券(有効期限:48時間)

おとな/1,400円 こども/700円

バスを利用する

バス旅はのんびりと沖縄を旅したい、自分で運転するのはちょっと心配という方におすすめです。

○バスナビ沖縄

沖縄本島の出発地と停留所を指定すると、時刻表と運賃が検索できる総合案内システムです。

www.busnavi-okinawa.com/top



○沖縄観光情報WEBサイト おきなわ物語

沖縄本島各地を運行している、バスの種類・お問い合わせ先などを掲載しています。

www.okinawastory.jp/access/means/2



レンタサイクルを利用する

手軽に借りられるレンタサイクルで、風を感じながら街なかの観光地を巡りましょう。

○沖縄観光情報WEBサイト おきなわ物語

沖縄本島で利用できるレンタサイクル・レンタバイク会社の一覧を掲載しています。

www.okinawastory.jp/access/means/4#retabike



周遊パスを活用しよう

対象の本島内路線バスが乗り放題の、バス旅におすすめの周遊パスです。那覇空港内の観光案内所や各バス会社で購入することができます。

料金

www.okinawapass.com

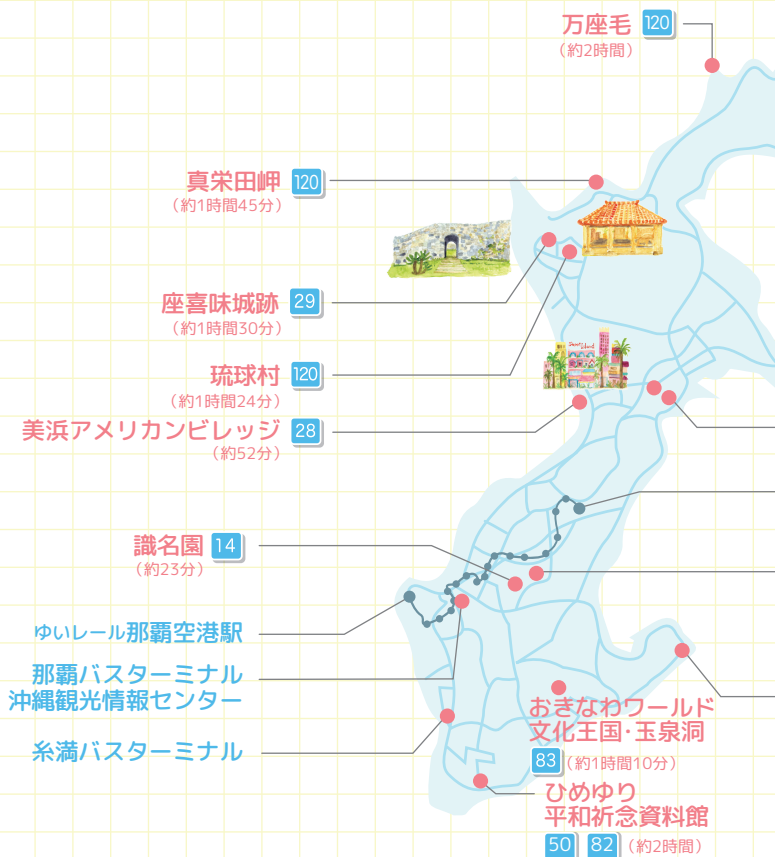



○バス 1DAY 大人 ¥2,500 / 小児 ¥1,250

○バス 3DAY 大人 ¥5,000 / 小児 ¥2,500

○バス+ゆいレール 1DAY 大人 ¥3,000 / 小児 ¥1,500

○バス+ゆいレール 3DAY 大人 ¥5,500 / 小児 ¥2,750





沖縄美ら海水族館

120 名護 BT 70 (約3時間25分)

今帰仁城跡

(約4時間)

120 名護 BT 66

名護バスターミナル

東村ふれあいヒルギ公園

111 117 名護 BT 67 (約3時間)

勝連城跡

(約2時間)

52 (約1時間50分)



海中道路

27 (約2時間55分)

中城城跡

30 (約1時間45分)

ゆいレールてだこ浦西駅

首里城跡・玉陵・園比屋武御嶽石門

7 (約45分)

斎場御嶽

(約1時間15分)

338



00 路線番号



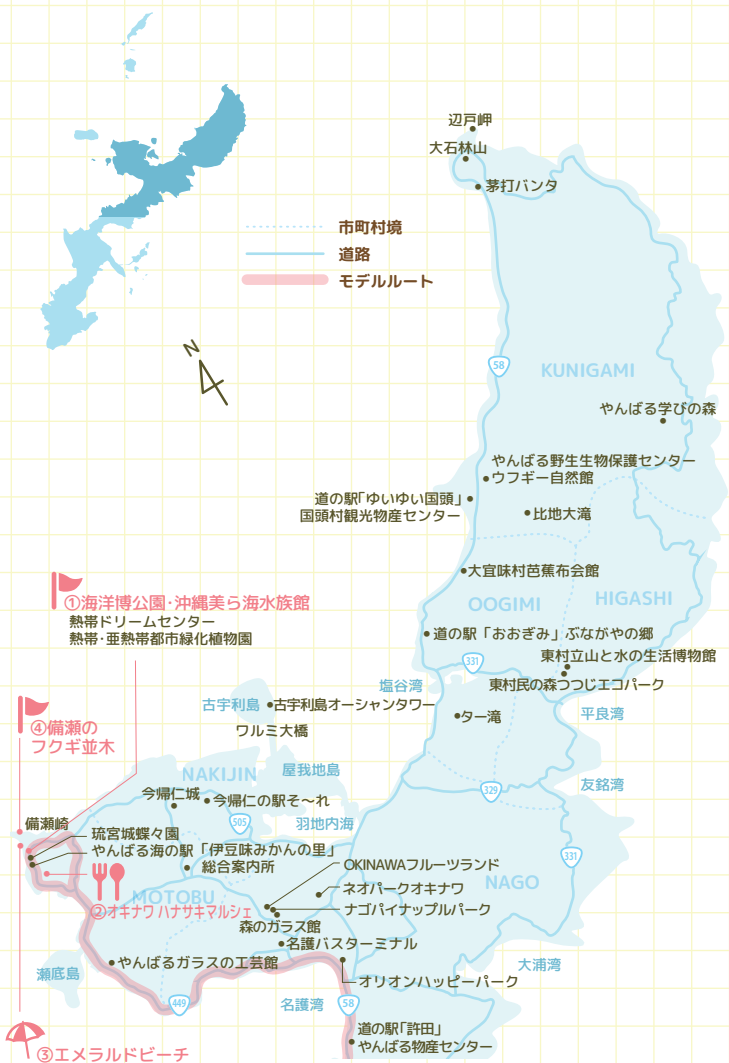
乗換バスターミナル

— 主要バス路線

●—● ゆいレール

※地図上の路線番号は「バスなび沖縄」より、乗り換え回数が少ない路線番号を表示しています。
※記載のルートは、時間や曜日によって最適ルートが異なりますので、「バスなび沖縄」で検索ください。
※バス停名ではありませんのでご注意ください。 ※()内は那覇バスターミナルからの所用時間です。


北部エリア




出会ったら・訪れたら CHECK してみよう!!



□ ヤンバルクイナ



□ ジンバイサメ



□ 備瀬のフクギ並木

TRAVEL PLAN

Date 天気

01 出発地

目的地



出発時刻 :



到着時刻 :

路線番号

¥ 所用時間 :

02 出発地

目的地



出発時刻 :



到着時刻 :

路線番号

¥ 所用時間 :

03 出発地

目的地



出発時刻 :



到着時刻 :

路線番号

¥ 所用時間 :

04 出発地

目的地



出発時刻 :



到着時刻 :

路線番号

¥ 所用時間 :

おすすめ モデルルート



初心者向け
人気観光地を巡ろう



① 沖縄美ら海水族館

本部町石川424
0980-48-3748



② オキナワハナサキマルシェ

本部町山川1421-5



③ エメラルドビーチ

本部町石川424
0980-48-2741



④ 備瀬のフクギ並木

本部町備瀬389



モデルルートの詳細はこちら

移動が不安な沖縄旅行初心者向けの2日間のコースです。
安心して人気観光地を巡れます。

Where to GO

-
-
-
-
-
-
-
-
-
-

What to DO

-
-
-
-
-
-
-
-
-
-

Memo

MAP

中北部エリア



----- 出会ったら・訪れたら CHECK してみよう!! -----



□ オリオンハッピーパーク



□ 津嘉山酒造



□ 琉球村

TRAVEL PLAN

Date 天気

01 出発地

目的地



出発時刻 :



到着時刻 :

路線番号

¥ 所用時間 :

02 出発地

目的地



出発時刻 :



到着時刻 :

路線番号

¥ 所用時間 :

03 出発地

目的地



出発時刻 :



到着時刻 :

路線番号

¥ 所用時間 :

04 出発地

目的地



出発時刻 :



到着時刻 :

路線番号

¥ 所用時間 :

おすすめ モデルルート



沖縄の酒造所を巡ろう



①津嘉山酒造所

名護市大中1-14-6
0980-52-2070



②オリオンハッピーパーク

名護市東江2-2-1
0980-54-4103



③道の駅許田

名護市許田17-1
0980-54-0880



④ヘリオス酒造

名護市許田405
0980-52-3372



モデルルートの詳細はこちら

沖縄の地酒と料理を満喫できる2日間のコースです。
車の運転を気にせず、みなんでお酒を楽しむことができます。

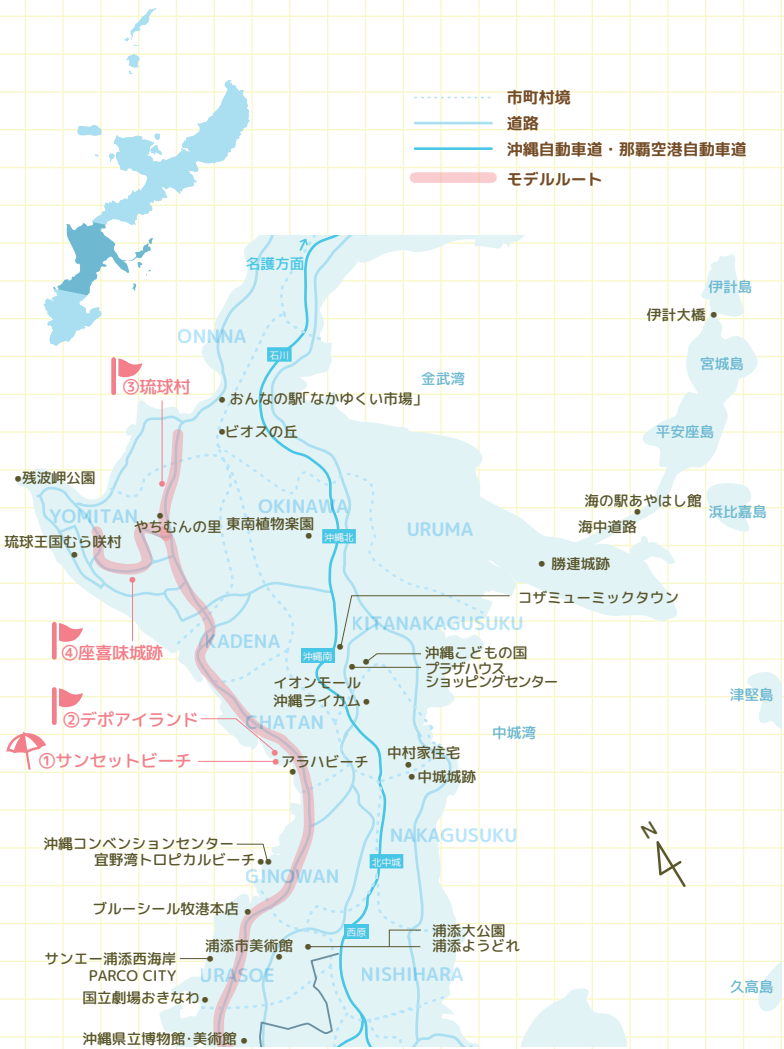
Where to GO

What to DO

Memo

MAP

中部エリア



出会ったら・訪れたら CHECK してみよう!!



□ 座喜味城跡



□ 勝連城跡



□ デポアイランド

TRAVEL PLAN

Date 天気

01 出発地

目的地



出発時刻 :



到着時刻 :

路線番号

¥ 所用時間 :

02 出発地

目的地



出発時刻 :



到着時刻 :

路線番号

¥ 所用時間 :

03 出発地

目的地



出発時刻 :



到着時刻 :

路線番号

¥ 所用時間 :

04 出発地

目的地



出発時刻 :



到着時刻 :

路線番号

¥ 所用時間 :

おすすめ モデルルート



北谷のナイトスポットと
世界遺産を楽しもう



① サンセットビーチ

北谷町美浜2
098-936-8273



② デポアイランド

北谷町美浜9-1
098-926-3322



③ 琉球村

恩納村山田1130
098-965-1234



④ 座喜味城跡

読谷村座喜味708-6
098-958-3141
(ユンタンザミュージアム)



モデルルートの詳細はこちら

中部エリアを巡る2日間のコースです。北谷町の華やかなナイトスポットや世界文化遺産と沖縄の文化を満喫できます。

Where to GO

What to DO

Memo

MAP

那覇エリア



----- 出会ったら・訪れたら CHECK してみよう!! -----



シークワサー



つつじ



寒緋桜

TRAVEL PLAN

Date 天気

01 出発地

目的地



出発時刻 :



到着時刻 :

路線番号

¥ 所用時間 :

02 出発地

目的地



出発時刻 :



到着時刻 :

路線番号

¥ 所用時間 :

03 出発地

目的地



出発時刻 :



到着時刻 :

路線番号

¥ 所用時間 :

04 出発地

目的地



出発時刻 :



到着時刻 :

路線番号

¥ 所用時間 :

おすすめ モデルルート



沖縄の歴史と
食文化に触れよう



① 沖縄県立博物館・美術館

那覇市おもろまち3-1-1
098-941-8200



② 栄町市場

那覇市安里381



③ Tギャラリー沖縄 by DFS

那覇市おもろまち4-1
0120-782-460



④ ガンガラーの谷 (MAP→P.28)

南城市玉城前川202
098-948-4192



モデルルートの詳細はこちら

那覇市栄町のディープなナイトスポットを堪能するコースです。
沖縄の歴史と食文化を楽しめます。

Where to GO

-
-
-
-
-
-
-
-
-
-

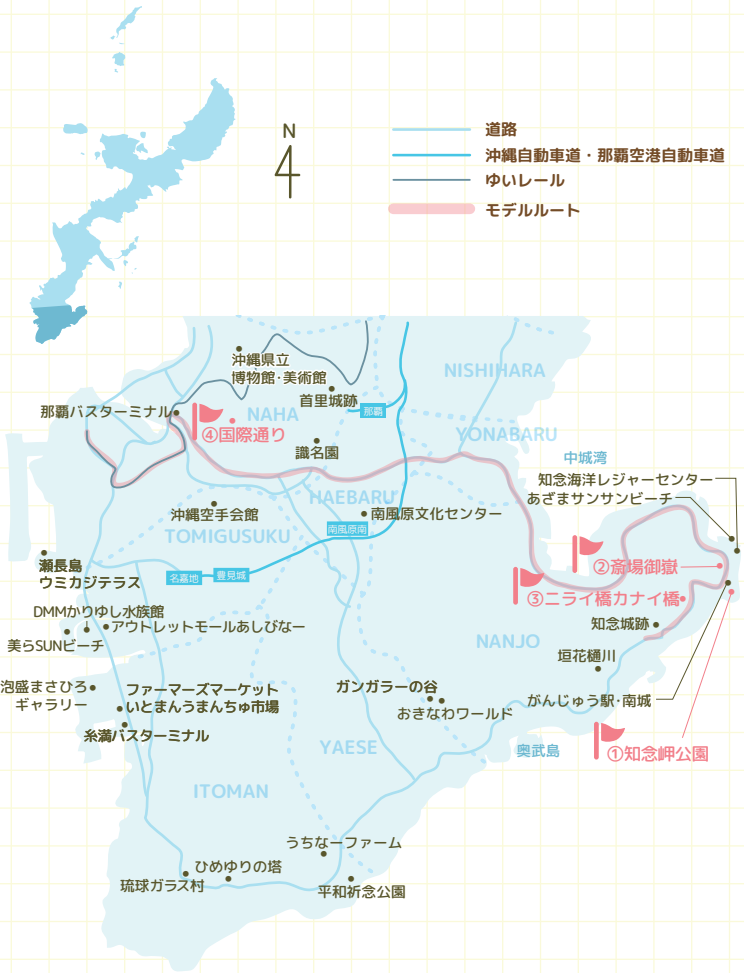
What to DO

-
-
-
-
-
-
-
-
-
-

Memo

MAP

南部エリア



----- 出会ったら・訪れたら CHECK してみよう!! -----



知念岬公園



斎場御嶽



ニライ橋カナイ橋

TRAVEL PLAN

Date 天気

01 出発地

目的地



出発時刻 :



到着時刻 :

路線番号

¥ 所用時間 :

02 出発地

目的地



出発時刻 :



到着時刻 :

路線番号

¥ 所用時間 :

03 出発地

目的地



出発時刻 :



到着時刻 :

路線番号

¥ 所用時間 :

04 出発地

目的地



出発時刻 :



到着時刻 :

路線番号

¥ 所用時間 :

おすすめ モデルルート



沖縄南部の絶景と
観光名所を巡ろう



①知念岬公園

📍南城市知念久手堅
☎098-948-4660
(南城市観光協会)



②斎場御嶽

📍南城市知念久手堅539
☎098-949-1899



③ニライ橋カナイ橋

📍南城市知念知念
☎098-948-4660
(南城市観光協会)



④国際通り



モデルルートの詳細はこちら

沖縄旅行初心者でも楽しめる南部周遊コースです。
斎場御嶽やニライ橋カナイ橋など有名スポットを楽しめます。

Where to GO

-
-
-
-
-
-
-
-
-
-

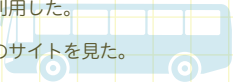



What to DO

-
-
-
-
-
-
-
-
-
-

Memo

トラベルマスターを目指そう

沖縄の公共交通機関を利用して、沖縄の旅をもっと楽しみましょう。あなたはいくつクリアできるかな。

- モノレールに乗った。
 - 路線バスに乗った。
 - 高速バスに乗った。
 - レンタサイクルに乗った。
 - タクシーに乗った。
 - 高速船に乗った。
 - 周遊パスを利用した。
 - 地図アプリを利用した。
 - モデルルートのサイトを見た。
 - 離島でバスを利用した。
- 
- 日本最西端駅「那覇空港駅」の改札の石碑を撮った。
 - てだこ浦西駅の「ていーだ未来線地球号」のステンドグラスを見た。
 - 赤嶺駅で長寿の祝いの席で演奏される「はなのかじまやー」を聞いた。
 - ゆいレールの車窓から、沖縄ならではの貯水タンクがある家を探した。
 - 日本最南端の鉄道資料館「ゆいレール展示館」でペーパークラフトを入手した。
- 
- 石嶺駅で白黒のツートンカラーのシーサーを見つけた。
 - 無料貸出し・返却期日なし・手続き不要の首里駅文庫で本を読んだ。
 - 受験シーズン限定「おちない駅行きパス」を手にいれた。
 - フリー乗車券を提示して、いろんな施設をお得に利用した。
 - 思い切って、ゆいレールの2車両を丸っと貸し切った。
- 
- バスターミナルの待合室で巨大スクリーンを見た。
 - バスターミナル近くの秘境スポット「仲島の大石」で旅の祈願をした。
 - ある市町村のコミュニティバスに乗ってみた。
 - 赤瓦屋根のバス停「楚辺そべ」（読谷村）に降りた。
 - 海沿いの眺めを楽しめる67番のバスを利用した。
- 
- 太平洋側の道沿いを走る50・51・53番のバスを利用した。
 - 石彫りのシーサーが待つバス停「南風原はえばる」（南城市）に降りた。
 - 思いがけない名前のバス停に降りてみた。
 - 本土復帰前に走っていた幻のバス「ナナサンマル」に乗車した。
 - ミツ星タクシーを利用した。



- タクシードライバーに地元おすすめのご飯処を教えてくださいました。
- ナンバープレート「^{ハロー}860」のキティタクシーを見つけた。
- 定額料金の観光タクシーや、シルバータクシーを利用した。
- 車だと2時間かかる美ら海水族館に、高速船を使って75分で行った。
- 海上からしか見られない真栄田岬、万座毛の写真を撮った。
 - サイクルファンには嬉しい、船内のバイク置き場を活用した。
 - レンタサイクルで、古宇利島にかかる橋を爽快に走った。
 - 電動アシストのレンタサイクルで、首里の坂道を滑走した。
 - 憧れのロードバイクをレンタサイクルで借りた。
 - 天然記念物「ヤンバルクイナ」飛び出し注意の標識を見つけた
- 天然記念物「オキナワイシカワガエル」の注意を促す看板を見つけた。
- 海に囲まれた沖縄ならではの、「カニ」に注意の看板を見つけた。
- のんびり歩きながら、ご当地マンホールを見つけた。
- 地元の人とゆんたく(おしゃべり)した。
- せっかくだから、うちなーグチで挨拶してみた。はいさい!
 - 南国の沖縄ならではの花々と写真を撮った。
 - お気に入りの沖縄グルメを見つけた。
 - 一生忘れられない出会いがあった。
 - 澄み切った夜空で満点に輝く星を見た。

あなたのうちなーんちゅ度

クリアした数で、あなたのうちなーんちゅ度を調べてみよう。

- 1~15個 な~らやいび~ん(まだまだだね~)
- 16~25個 うひぐわあ~(ちょっと)
- 26~35個 て~げ~(ほぼ)
- 36~49個 で~じ(とっても)
- 50個 まさかひゃ~(まさか全クリアとは。驚)

Memo

Memo

Have a nice trip!!

